



## BOLETIN ESTADISTICO N° 1 - 2009

### PROGRAMA NACIONAL DE APOYO DIRECTO A LOS POBRES

**JUNTOS** es un Programa Social dirigido a la población de mayor vulnerabilidad, en situación de extrema pobreza, riesgo y exclusión que tiene como objetivo promover el ejercicio de los derechos fundamentales a través de la articulación de la oferta de servicios en salud, nutrición, educación e identidad.

- Pasco es el **7mo** departamento con mayores índices de desnutrición y el **4to** con población anémica a nivel nacional en niños menores de 3 años.
- El **28.6%(28)** de los distritos de Pasco pertenecen a la cobertura del Programa.
- **3,157** hogares pobres beneficiarios por el Programa JUNTOS a Diciembre 2008. Al mes de Enero 2009 se benefició a **7,962** niños menores de 14 años, **1,645** niños menores de 3 años y **80** gestantes.
- El número de hogares beneficiarios se incremento en **72.7%** respecto al año 2007.
- **164** controles en puerperio y **905** controles prenatales a Octubre 2008.



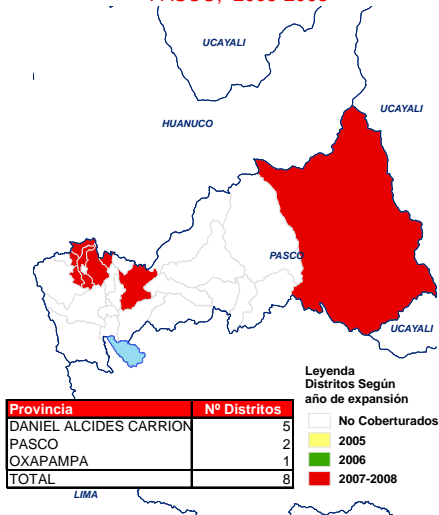
- **586** mujeres titulares obtuvieron DNI por su inclusión al PROGRAMA.



## INDICADORES SOCIODEMOGRAFICOS

El departamento de Pasco tiene 28 distritos, de los cuales 8 (**28.6%**) se encuentran dentro de la cobertura del Programa JUNTOS.

Cobertura Distrital del Programa JUNTOS  
PASCO, 2005-2008



### Indicadores Demográficos

	Cifras Absolutas	%
<b>TERRITORIO</b>		
Superficie (Km2)	25,319.6	
Densidad poblacional (Hab/km2)	11.1	
<b>POBLACIÓN</b>		
Población Total	290,275	
Población censada	280,449	
Hombre	144,145	51.4
Mujer	136,304	48.6
<b>Población por grandes grupos de edad</b>		
0-14	92,596	33.0
15-29 (Población Joven)	82,011	29.2
15-64	174,544	62.2
65 y más	13,309	4.7
<b>Asistencia escolar (6 a 24 años)</b>	<b>81,932</b>	
De 6 a 11 años	34,460	93.7
De 12 a 16 años	30,343	88.8
De 17 a 24 años	17,129	38.4
<b>Población con educación superior (15 y más años)</b>	<b>45,238</b>	<b>24.1</b>
Hombre	24,271	25.1
Mujer	20,967	23.0
<b>Población Analfabeta (15 y más años)</b>	<b>15,581</b>	<b>8.3</b>
Hombre	4,232	4.4
Mujer	11,349	12.5
<b>Población sin DNI (18 y más años)</b>		
Hombre	6,185	3.7
Mujer	2,809	3.2
Mujer	3,376	4.1

Fuente: Censo Nacional De Población y Vivienda(CPV) 2007-INEI  
Elaborado: Equipo Técnico, PCM -ST CIAS

Urb. San Ignacio  
de Loyola, Cerro  
Prieto 417-421,  
Surco.

Teléfono: (01)  
2750303 - Fax:  
(01) 2752298

e-mail: gmse@  
juntos.gob.pe

## HOGARES BENEFICIARIOS Y POBLACION OBJETIVO

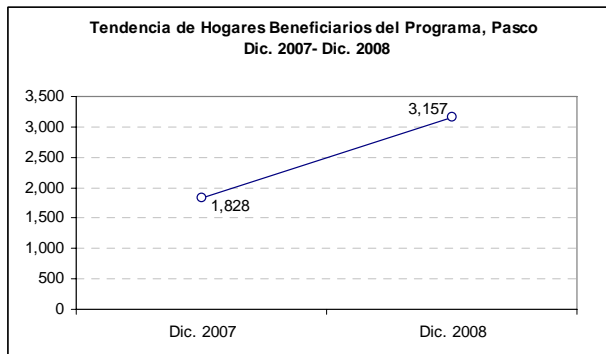
### Quiénes son los beneficiarios

Son los hogares que cuentan entre sus miembros a niñas y niños hasta los 14 años de edad y que se encuentran bajo la tutela de Madres Gestantes, Padres Viudos, personas de la tercera edad o Apoderados.

### HOGARES BENEFICIARIOS

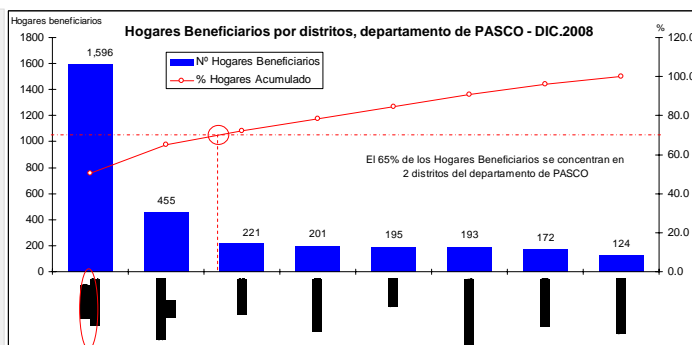
**3,157** hogares pobres beneficiarios por el Programa JUNTOS a Diciembre 2008. (19.8% del total de hogares pobres extremos)

Según el CPV 2007 el número de hogares pobres y extremos pobres en Pasco es de 36,332 y 15,939 respectivamente.



El **65%** de los Hogares beneficiarios se concentran en 2 distritos del departamento de Pasco (**Puerto Bermúdez y Santa María de Tusi**).

Sólo el distrito de **Puerto Bermúdez** alcanzó a diciembre 2008 más de **mil quinientos** hogares beneficiarios.



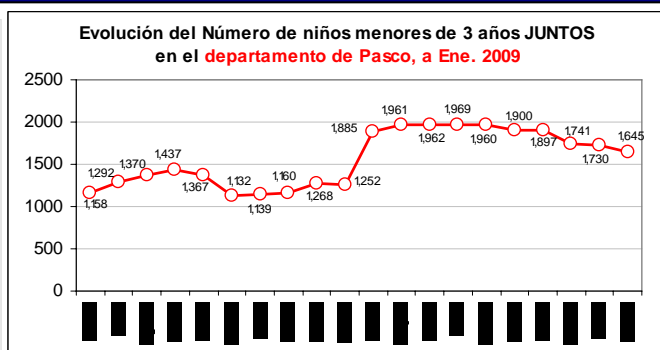
Fuente: Base de datos, JUNTOS

Elaborado: GMSE- JUNTOS

### POBLACIÓN OBJETIVO

Al mes Enero 2009:

- ❖ **7,962** niños menores de 14 años beneficiarios.
- ❖ **1,645** niños menores de 3 años beneficiarios.
- ❖ **80** gestantes beneficiarios.
- ❖ **5** gestantes menores de 14 años beneficiarios.



Fuente: Base de datos, JUNTOS

Elaborado: GMSE- JUNTOS

### Tendencia de Hogares Beneficiarios y Población Objetivo JUNTOS, Pasco

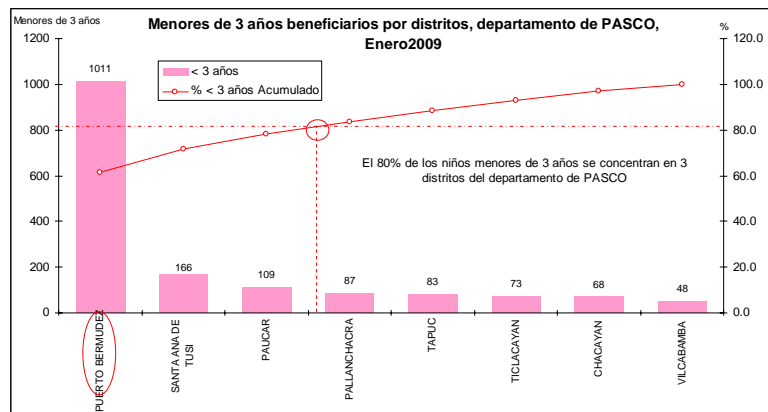
HOGARES BENEFICIARIOS Y POB. OBJETIVO	DIC. 2007	DIC. 2008
Número de Hogares Beneficiarios	1,828	3,157
Niños de 0 a 14 años	4,748	8,077
Niños de 0 a 3 años	1,139	1,730
Niños de 0 a 5 años	1,771	2,832
Gestantes Beneficiarias	25	81
Gestantes < 14 años	4	5
Total de Población Objetivo	4,769	8,153

Fuente: Base de datos, JUNTOS

Elaborado: GMSE- JUNTOS

**Puerto Bermúdez** es el distrito con el mayor número niños menores de 3 años beneficiarios.

El **80%** de los niños menores de 3 años beneficiarios se concentran principalmente en 3 distritos del departamento.

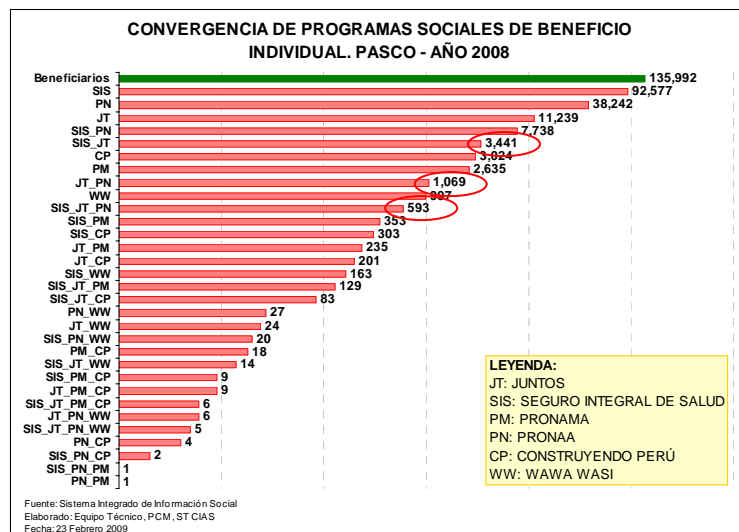


Fuente: Base de datos, JUNTOS

Elaborado: GMSE- JUNTOS

## PADRON DE BENEFICIARIOS - ATENCION INTEGRAL

- ❖ **3,441** pobladores beneficiados por el Programa JUNTOS y SIS a la vez.
- ❖ **1,069** pobladores beneficiados por el Programa JUNTOS y PRONAA.
- ❖ **593** pobladores beneficiados por el Programa JUNTOS, PRONAA y SIS.

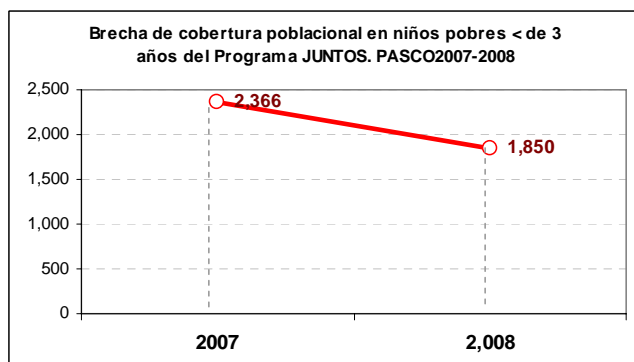


Fuente: Sistema Integrado de Información Social  
Elaborado: Equipo Técnico, PCM, ST CIAS  
Fecha: 23 Febrero 2009

## BRECHA DE COBERTURA POBLACIONAL

La brecha en la cobertura poblacional es fue de 2,366 niños menores de 3 años en el 2007 y de 1,850 en el 2008.

Para lograr atender a más pobres se requieren no sólo evaluaciones oportunas sino presupuestos oportunos.



Fuente: CENSO-INEI

Elaborado: GMSE-JUNTOS

## SALUD - NUTRICIÓN

PROMEDIO DE ATENCIONES RECIBIDAS POR BENEFICIARIOS DEL PROGRAMA JUNTOS EN ESTABLECIMIENTOS DE SALUD UBICADOS EN EL ÁMBITO JUNTOS, PASCO. A OCT. 2008

DEPARTAMENTO	Atenciones	Atendidos	Promedio de Atenciones
Atención de Parto Normal	122	83	1.5
Consejería nutricional niños en riesgo	3	2	1.5
Control de puerperio	164	80	2.1
Control Pre Natal	905	234	3.9
Suplemento de Hierro	4	1	4.0

Fuente: SIS

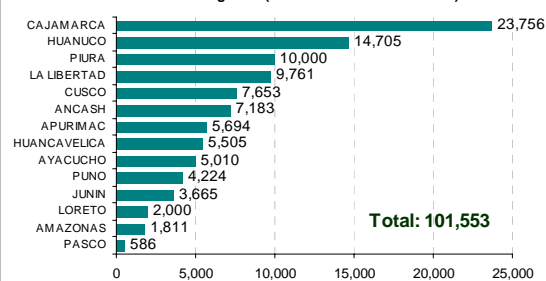
Elaborado: GMSE-JUNTOS

## ENTREGA DE DOCUMENTOS DE IDENTIDAD (DNIs)

**586** mujeres titulares beneficiarias del Programa obtuvieron DNI por su inclusión al PROGRAMA.

El **0.6%** del total de DNIs entregados correspondió al departamento de Pasco.

Mujeres Titulares Beneficiarias que obtuvieron DNI por su inclusión al Programa (del 2005 a Febrero del 2009)



Fuente: Base de datos JUNTOS

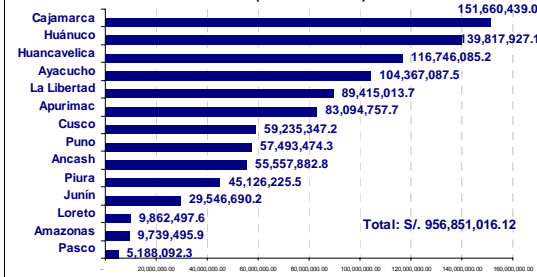
Nota: Incluye beneficiarios activos pasivos

## TRANSFERENCIA DIRECTA A HOGARES BENEFICIARIOS

A Enero del 2009 el gasto de inversión relacionado al pago mensual a hogares beneficiarios fue de **s/. 956,851,016.12** nuevos soles.

El **5.8%** del total de las transferencias se destinó al departamento de Pasco (**S/. 5,188,092.3**).

Transferencia Directa a los Hogares Beneficiarios por departamentos, Set. 2005 - Enero 2009 (En nuevos soles)

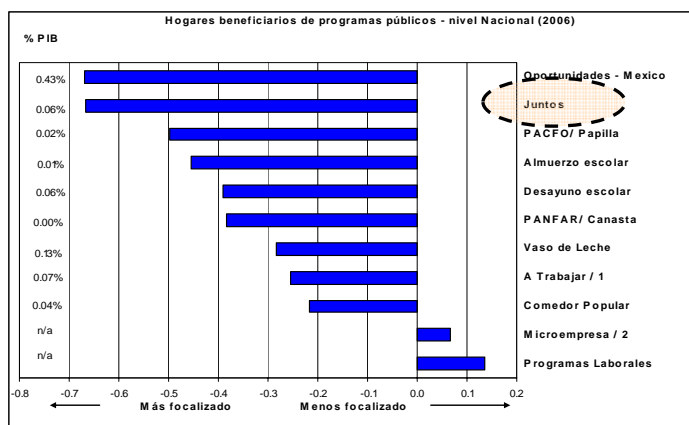


## Evaluación de Impacto del Programa JUNTOS

### Evaluación Cuantitativa del Programa JUNTOS (\*)

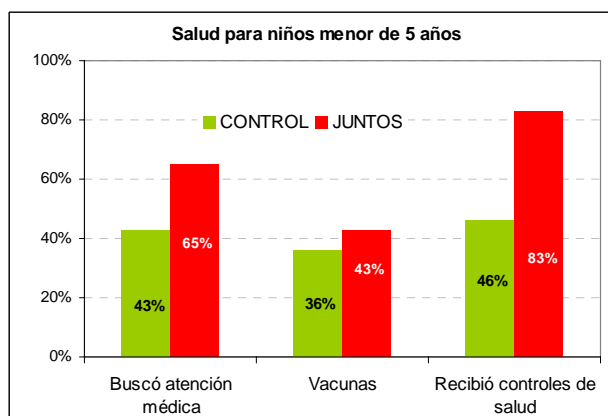
El Programa JUNTOS cuenta con un Plan de Evaluación el cual fue presentado a su Consejo Directivo, en razón de ello se realizó la Evaluación no Experimental Externa que da cuenta de los efectos e impactos logrados a tres años de su implementación y fue realizado por el Banco Mundial.

#### Focalización



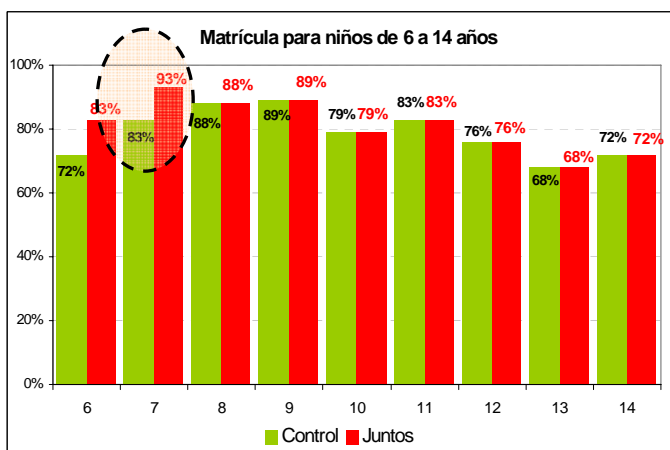
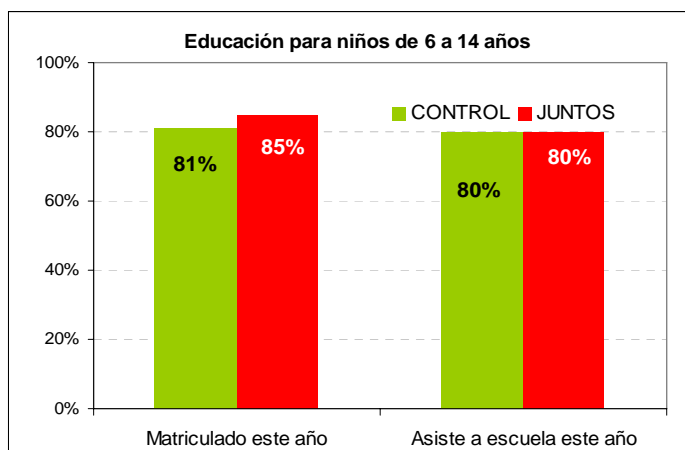
JUNTOS es uno de los mejores focalizados en comparación con otros Programas Sociales de acuerdo a la población objetivo a atender en el Perú y en América Latina.

#### Salud



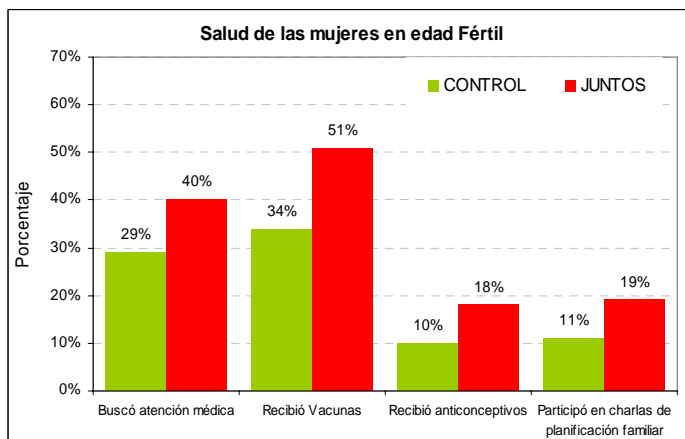
Se ha **incrementado significativamente el acceso a los servicios de salud en 37 puntos porcentuales** más que los niños no beneficiarios, asimismo los niños beneficiarios tienen **7 puntos porcentuales** más de cobertura de vacunas que los no beneficiarios. Así mismo, se ha Incrementado la **atención médica en 22 puntos porcentuales** más que los niños no beneficiarios.

#### Educación



En el caso de la matrícula escolar el Programa ha contribuido en elevar en 4 puntos porcentuales la tasa de matrícula con respecto al grupo control, en tanto a mantenido las tasas de asistencia a las escuelas. Al analizar las edades de los niños, los aumentos en la matrícula se presentan principalmente en las edades de transición de los niveles escolares (inicio de primaria y secundaria).

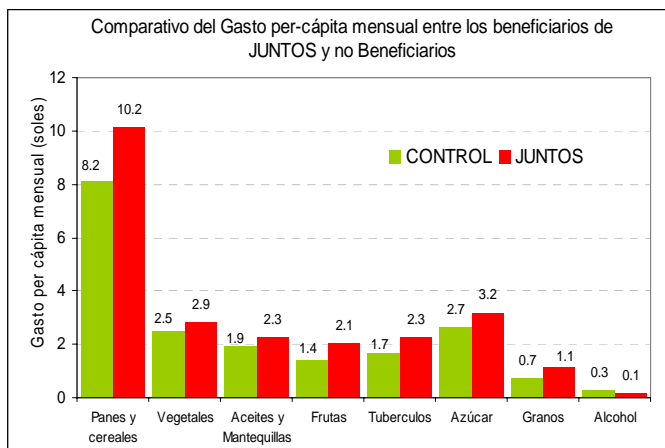
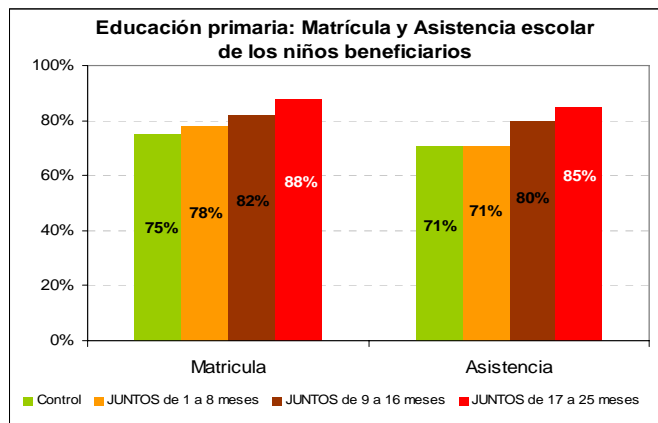
(\*)Renos Vakis y Elizaveta Perova . Banco Mundial. *Evaluación de Impacto No-Experimental del Programa JUNTOS. Enero 2009. Resultados Finales.* .Reporte de la Gerencia de Monitoreo, Supervisión y Evaluación – Programa JUNTOS.



Ha contribuido a **eleva**r el acceso a las **atenciones preventivas** de las mujeres en edad fértil de los hogares beneficiarios (Charlas de Planificación Familiar, Vacunas, recepción de anticonceptivos), Atención del parto) y atenciones curativas (Búsqueda de atención Médica).

**Los efectos del Programa son mayores para beneficiarios que participan en el más de un año,**

Es decir que los efectos crecen en el tiempo, se evidencia que los hogares con mayor tiempo en el Programa presentan mayores tasas de matrícula y asistencia escolar que niños no beneficiarios.



El Programa muestra efectos importantes en gastos hacia grupos de alimentos de mejor calidad nutritiva como son carnes y preparados.

## Evaluación Cualitativa del Programa JUNTOS (\*\*)

A solicitud de la Secretaría Técnica de la Comisión Interministerial de Asuntos Sociales – ST CIAS de la Presidencia del Consejo de Ministros – PCM, UNICEF Y UNFPA en coordinación con JUNTOS, encargaron al Instituto de Estudios Peruanos realizar un estudio cualitativo en seis distritos de su ámbito, el mismo que tiene por objetivos evaluar los **cambios de comportamiento** que el Programa pudiera haber generado entre los beneficiarios; el **uso de las transferencias recibidas** por parte de las familias beneficiarias y conocer los niveles de **acceso de la población vulnerable** en los distritos de intervención del Programa.

Los principales hallazgos de este estudio muestran que los servicios de salud son más utilizados pero debido a una “obligación” o condicionalidad del Programa. Asimismo se percibe mayor matrícula (sobre todo en niñas) y en la selva. Asimismo los encuestados manifestaron que gastan la mayor parte de la transferencia en alimentos para la familia.

Con respecto al cambio de comportamiento de los beneficiarios no se ha evidenciado casos de adolescentes que se embaracen para ingresar al programa y que las familias beneficiarias se hayan vuelto ociosos y que ahora dependen del incentivo, ello porque el monto transferido no es suficiente para generar un nuevo estilo de vida

De acuerdo a la percepción de la población, en el Programa sí están los más pobres (salvo algunas excepciones), sin embargo, existe la percepción de que no están *todos* los pobres. Por otro lado no se ha encontrado evidencia que un posible uso político de JUNTOS a nivel local.

(\*\*) Programa JUNTOS: Certezas y malentendidos en torno a las transferencias condicionadas – Estudio de caso de 6 distritos Rurales –. Instituto de Estudios Peruanos – IEP. Enero del 2009.