

COBERTURA AL MES DE ABRIL DEL 2009



HOGARES VALIDADOS (HV)
 Hogares pre-seleccionados por INEI como Hogares Objetivos, que han sido validados en Asamblea Comunal

468,323

HOGARES AFILIADOS (HA)
 Hogares Validados en Asamblea Comunal que han firmado el Acuerdo de Compromiso

Padrón General

438,569

HOGARES NO AFILIADOS (HV - HA)
 Hogares Validados que no cumplen con los requisitos para su afiliación

29,754

Padrón Activo
 422,699

+

Padrón Pasivo
 15,870

HOGARES BENEFICIARIOS CON ABONO
 Reciben 100 soles

HOGARES SUSPENDIDOS

- ▶ Por condicionalidad 15,133
- ▶ No inscripción Salud 224
- ▶ No inscripción Educación 513

Les Falta Firmar el Acuerdo de Compromiso
 5,649

Otras Causas
 438

- En proceso incorp. 66
- Ctas en otra institución 372

Con Problemas De Identidad
 23,667

Indocumentados
 No registran DNI
 20,895

Recuperables

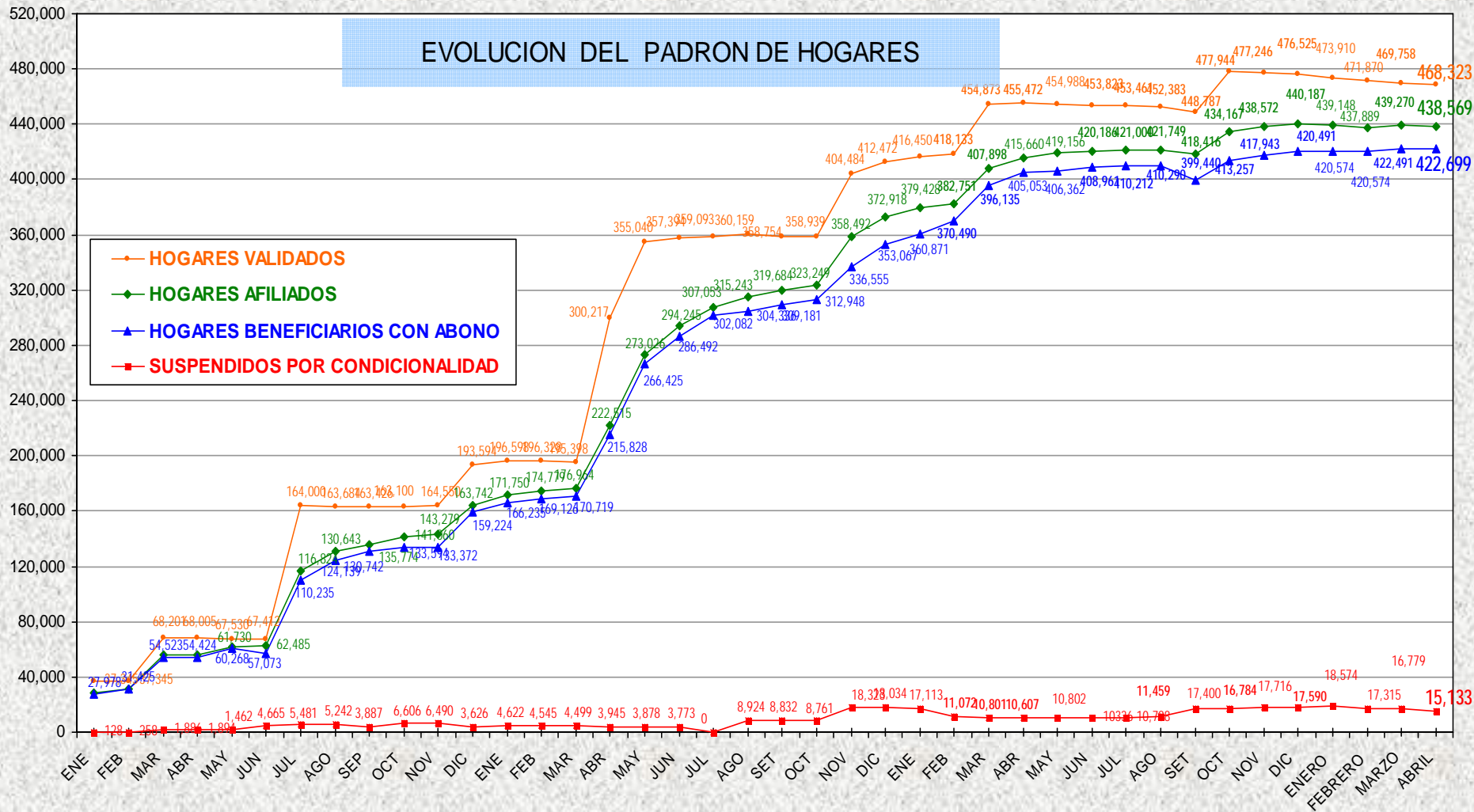
- Dato errado del número de DNI
- Falta cambiar LE por DNI

2,772

AÑO	MES	Hogares Validados Activos	A+B	A	B
			Padrón General Hogares Afiliados	Padrón Activo Hogares Beneficiarios con Abono	Padrón Pasivo Hogares Beneficiarios Suspendidos
2008	ABRIL	455,472	415,660	405,053	10,607
2008	MAYO	454,988	419,156	406,362	12,794
2008	JUNIO	453,823	420,186	408,961	11,225
2008	JULIO	453,461	421,000	410,212	10,788
2008	AGOSTO	452,383	421,749	410,290	11,459
2008	SETIEMBRE	448,787	418,416	399,440	18,976
2008	OCTUBRE	477,944	434,167	413,257	20,910
2008	NOVIEMBRE	477,246	438,572	417,943	20,629
2008	DICIEMBRE	476,525	440,187	420,491	19,696
2009	ENERO	473,910	439,148	420,574	18,574
2009	FEBRERO	471,869	437,889	420,574	17,315
2009	MARZO	469,758	439,270	422,491	16,779
2009	ABRIL	468,323	438,569	422,699	15,870

 = RECIBEN 100 SOLES

EVOLUCION DE LA COBERTURA DEL PROGRAMA



COBERTURA POR DEPARTAMENTO

DEPARTAMENTO	Hogares Validados	Hogares Afiliados	Hogares Beneficiarios Abonados	Hogares Suspendidos (Sin Abono)
AMAZONAS	10,312	8,188	7,969	219
ANCASH	28,901	27,621	26,800	821
APURIMAC	32,044	31,314	30,233	1,081
AYACUCHO	38,380	37,208	35,012	2,196
CAJAMARCA	83,515	79,654	77,942	1,712
CUSCO	38,425	35,608	34,424	1,184
HUANCAVELICA	42,240	40,796	39,039	1,757
HUANUCO	56,553	52,484	49,976	2,508
JUNIN	18,213	16,275	15,082	1,193
LA LIBERTAD	45,459	41,423	40,135	1,288
LORETO	11,334	8,682	8,549	133
PASCO	3,967	3,444	3,215	229
PIURA	29,683	27,665	26,990	675
PUNO	29,297	28,207	27,333	874
TOTALES	468,323	438,569	422,699	15,870

COBERTURA POR ETAPAS

ETAPAS	Hogares Validados	Hogares Afiliados	Hogares Beneficiarios Abonados	Hogares Suspendidos
JUNTOS I	40,425	39,526	37,485	2,041
JUNTOS II	21,572	20,934	19,971	963
JUNTOS III	87,670	84,091	80,997	3,094
JUNTOS IV	26,879	25,734	24,472	1,262
JUNTOS V	177,509	165,525	160,628	4,897
Tot. Juntos Regular	354,055	335,810	323,553	12,257
JUNTOS VI - 1ERA.	45,341	42,899	41,050	1,849
JUNTOS VI - 2DA.	40,545	37,443	36,006	1,437
JUNTOS VI - 3ERA.	28,382	22,417	22,090	327
Tot. Juntos VI	114,268	102,759	99,146	3,613
TOTAL	468,323	438,569	422,699	15,870

COBERTURA AL MES DE MAYO DEL 2009



HOGARES VALIDADOS (HV)
 Hogares pre-seleccionados por INEI como Hogares Objetivos, que han sido validados en Asamblea Comunal

463,738

HOGARES AFILIADOS (HA)
 Hogares Validados en Asamblea Comunal que han firmado el Acuerdo de Compromiso

Padrón General

436,286

HOGARES NO AFILIADOS (HV - HA)
 Hogares Validados que no cumplen con los requisitos para su afiliación

27,452

Padrón Activo
 416,494

HOGARES BENEFICIARIOS CON ABONO
 Reciben 100 soles

Padrón Pasivo
 19,792

HOGARES SUSPENDIDOS

- ▶ Por condicionalidad 17,765
- ▶ No inscripción Salud 223
- ▶ No inscripción Educación 1,804

Les Falta Firmar el Acuerdo de Compromiso
 4,824

Otras Causas
 111

- En proceso incorp. 41
- Ctas en otra institución 70

Con Problemas De Identidad
 22,517

Indocumentados
 No registran DNI
 19,886

Recuperables

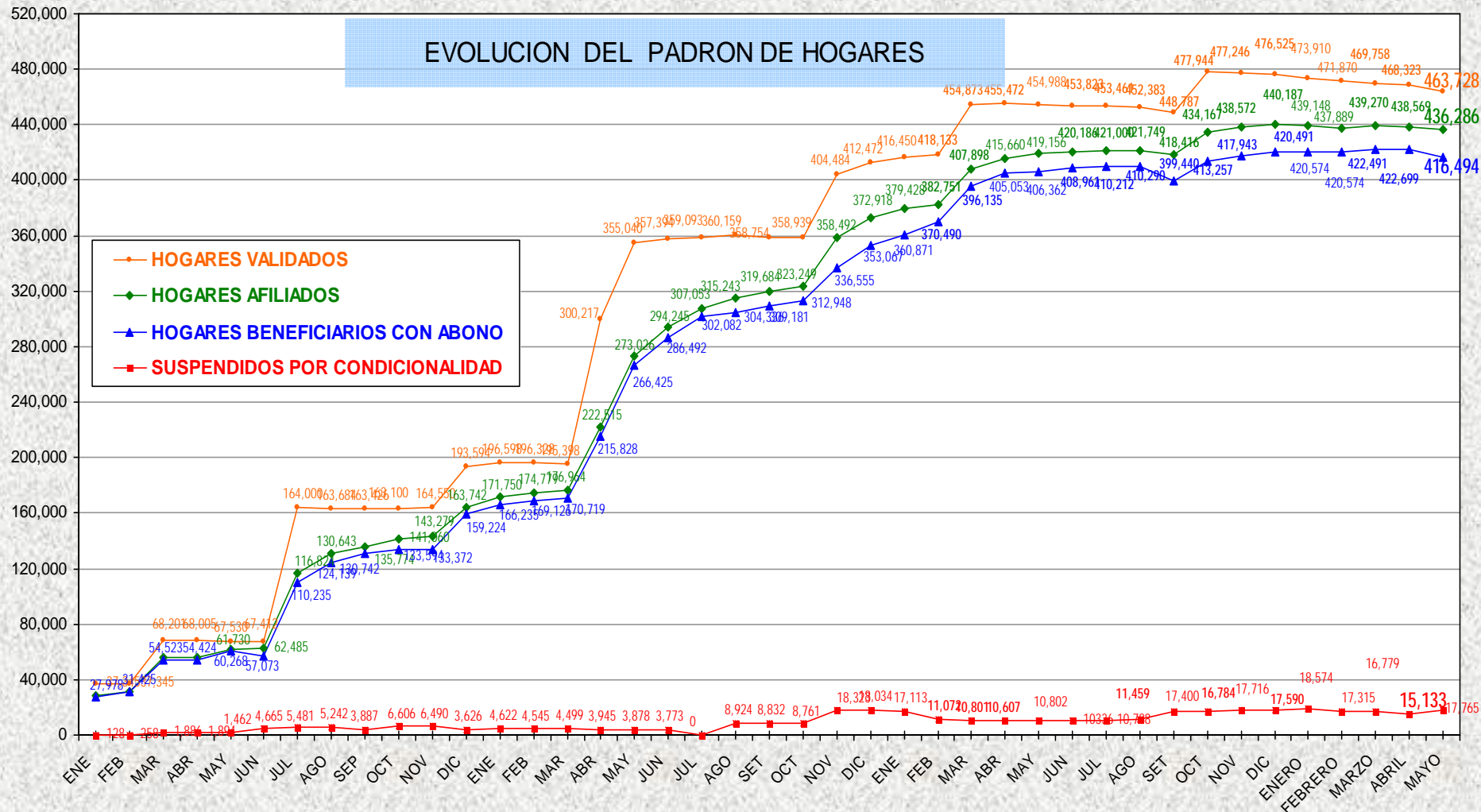
- Dato errado del número de DNI
- Falta cambiar LE por DNI

2,631

AÑO	MES	Hogares Validados Activos	A+B	A	B
			Padrón General Hogares Afiliados	Padrón Activo Hogares Beneficiarios con Abono	Padrón Pasivo Hogares Beneficiarios Suspendidos
2008	MAYO	454,988	419,156	406,362	12,794
2008	JUNIO	453,823	420,186	408,961	11,225
2008	JULIO	453,461	421,000	410,212	10,788
2008	AGOSTO	452,383	421,749	410,290	11,459
2008	SETIEMBRE	448,787	418,416	399,440	18,976
2008	OCTUBRE	477,944	434,167	413,257	20,910
2008	NOVIEMBRE	477,246	438,572	417,943	20,629
2008	DICIEMBRE	476,525	440,187	420,491	19,696
2009	ENERO	473,910	439,148	420,574	18,574
2009	FEBRERO	471,869	437,889	420,574	17,315
2009	MARZO	469,758	439,270	422,491	16,779
2009	ABRIL	468,323	438,569	422,699	15,870
2009	MAYO	463,738	436,286	416,494	19,792

 = RECIBEN 100 SOLES

EVOLUCION DE LA COBERTURA DEL PROGRAMA



COBERTURA POR DEPARTAMENTO

REGION	Hogares Validados	Hogares Afiliados	Hogares Beneficiarios Abonados	Hogares Suspendidos (Sin Abono)
AMAZONAS	10,224	8,216	7,952	264
ANCASH	28,507	27,400	26,761	639
APURIMAC	31,710	31,067	29,703	1,364
AYACUCHO	38,046	36,979	33,479	3,500
CAJAMARCA	81,809	78,738	76,314	2,424
CUSCO	38,204	35,518	34,014	1,504
HUANCAVELICA	41,815	40,469	38,479	1,990
HUANUCO	56,286	52,363	49,398	2,965
JUNIN	18,036	16,167	14,780	1,387
LA LIBERTAD	45,224	41,366	40,375	991
LORETO	11,310	8,785	8,397	388
PASCO	3,935	3,438	3,156	282
PIURA	29,522	27,685	27,301	384
PUNO	29,110	28,095	26,385	1,710
TOTALES	463,738	436,286	416,494	19,792

COBERTURA POR ETAPAS

ETAPAS	Hogares Validados	Hogares Afiliados	Hogares Beneficiarios Abonados	Hogares Suspendidos
JUNTOS I	40,198	39,299	36,788	2,511
JUNTOS II	21,391	20,775	19,672	1,103
JUNTOS III	87,034	83,566	79,940	3,626
JUNTOS IV	26,670	25,552	23,960	1,592
JUNTOS V	176,012	164,695	158,763	5,932
Tot. Juntos Regular	351,305	333,887	319,123	14,764
JUNTOS VI - 1ERA.	45,025	42,694	40,126	2,568
JUNTOS VI - 2DA.	40,180	37,312	35,545	1,767
JUNTOS VI - 3ERA.	27,228	22,393	21,700	693
Tot. Juntos VI	112,433	102,399	97,371	5,028
TOTAL	463,738	436,286	416,494	19,792

COBERTURA AL MES DE JUNIO DEL 2009



HOGARES VALIDADOS (HV)
 Hogares pre-seleccionados por INEI como Hogares Objetivos, que han sido validados en Asamblea Comunal

461,875

HOGARES AFILIADOS (HA)
 Hogares Validados en Asamblea Comunal que han firmado el Acuerdo de Compromiso

Padrón General

435,671

HOGARES NO AFILIADOS (HV - HA)
 Hogares Validados que no cumplen con los requisitos para su afiliación

26,204

Padrón Activo
 416,857

HOGARES BENEFICIARIOS CON ABONO
 Reciben 100 soles

Padrón Pasivo
 18,814

HOGARES SUSPENDIDOS

- ▶ Por condicionalidad 17,493
- ▶ No inscripción Salud 196
- ▶ No inscripción Educación 1,125

Les Falta Firmar el Acuerdo de Compromiso
 4,442

Con Problemas De Identidad
 21,626

Indocumentados
 No registran DNI
 19,113

Otras Causas
 136

- En proceso incorp. 73
- Ctas en otra institución 63

Recuperables

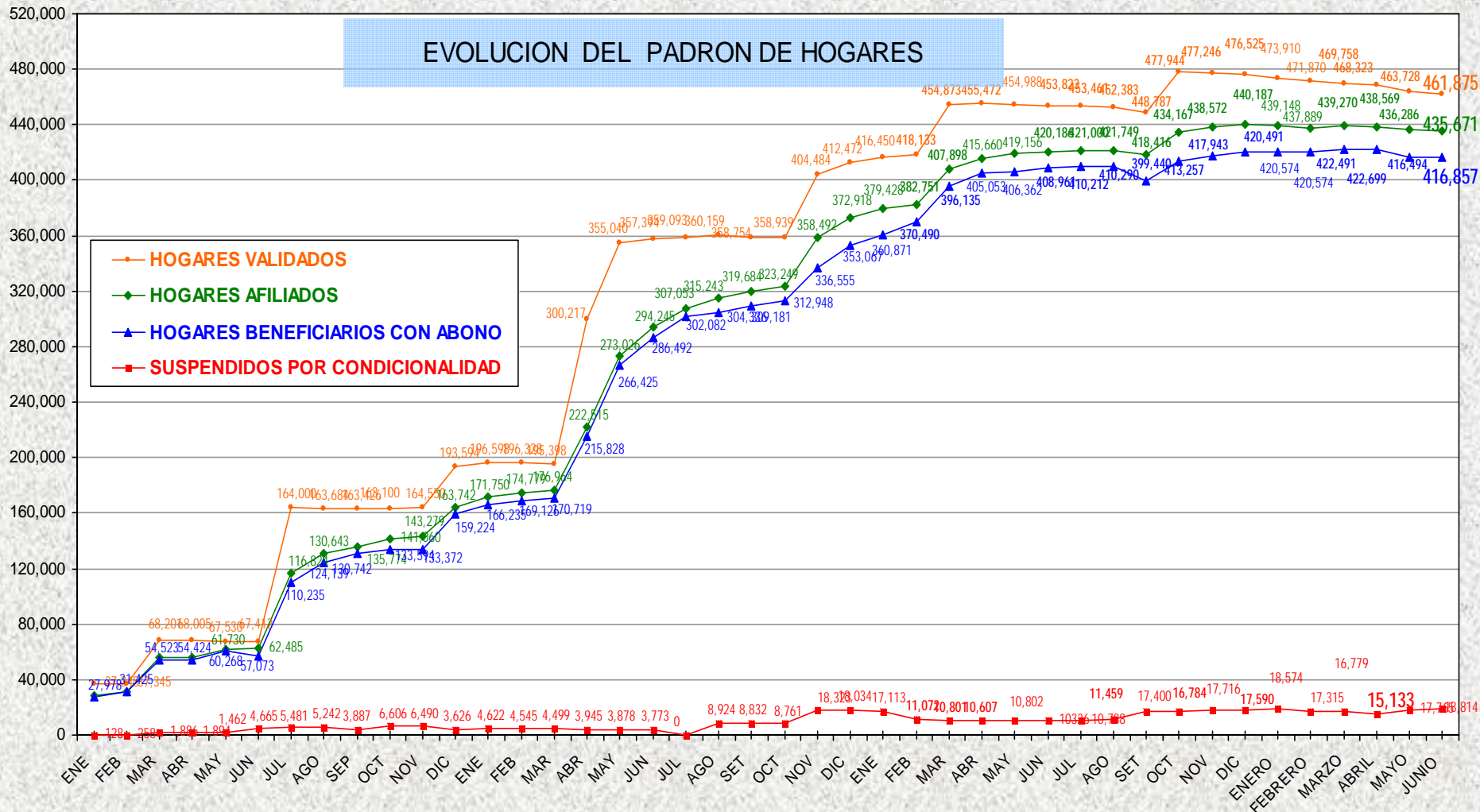
- Dato errado del número de DNI
- Falta cambiar LE por DNI

2,513

AÑO	MES	Hogares Validados Activos	A+B	A	B
			Padrón General Hogares Afiliados	Padrón Activo Hogares Beneficiarios con Abono	Padrón Pasivo Hogares Beneficiarios Suspendidos
2008	JUNIO	453,823	420,186	408,961	11,225
2008	JULIO	453,461	421,000	410,212	10,788
2008	AGOSTO	452,383	421,749	410,290	11,459
2008	SETIEMBRE	448,787	418,416	399,440	18,976
2008	OCTUBRE	477,944	434,167	413,257	20,910
2008	NOVIEMBRE	477,246	438,572	417,943	20,629
2008	DICIEMBRE	476,525	440,187	420,491	19,696
2009	ENERO	473,910	439,148	420,574	18,574
2009	FEBRERO	471,869	437,889	420,574	17,315
2009	MARZO	469,758	439,270	422,491	16,779
2009	ABRIL	468,323	438,569	422,699	15,870
2009	MAYO	463,738	436,286	416,494	19,792
2009	JUNIO	461,875	435,671	416,857	18,814

 = RECIBEN 100 SOLES

EVOLUCION DE LA COBERTURA DEL PROGRAMA



COBERTURA POR DEPARTAMENTO

REGION	Hogares Validados	Hogares Afiliados	Hogares Beneficiarios Abonados	Hogares Suspendidos (Sin Abono)
AMAZONAS	10,203	8,209	7,961	248
ANCASH	28,445	27,366	26,729	637
APURIMAC	31,616	30,998	29,656	1,342
AYACUCHO	37,944	36,922	33,500	3,422
CAJAMARCA	80,977	78,355	76,191	2,164
CUSCO	38,080	35,521	34,143	1,378
HUANCAVELICA	41,722	40,428	38,451	1,977
HUANUCO	56,197	52,407	49,562	2,845
JUNIN	17,817	16,008	14,706	1,302
LA LIBERTAD	45,144	41,429	40,421	1,008
LORETO	11,299	8,819	8,463	356
PASCO	3,935	3,458	3,168	290
PIURA	29,447	27,701	27,344	357
PUNO	29,049	28,050	26,562	1,488
TOTALES	461,875	435,671	416,857	18,814

COBERTURA POR ETAPAS

ETAPAS	Hogares Validados	Hogares Afiliados	Hogares Beneficiarios Abonados	Hogares Suspendidos
JUNTOS I	40,123	39,248	36,794	2,454
JUNTOS II	21,336	20,751	19,670	1,081
JUNTOS III	86,710	83,381	79,984	3,397
JUNTOS IV	26,584	25,498	23,958	1,540
JUNTOS V	175,398	164,423	158,868	5,555
Tot. Juntos Regular	350,151	333,301	319,274	14,027
JUNTOS VI - 1ERA.	44,949	42,696	40,263	2,433
JUNTOS VI - 2DA.	40,065	37,342	35,618	1,724
JUNTOS VI - 3ERA.	26,710	22,332	21,702	630
Tot. Juntos VI	111,724	102,370	97,583	4,787
TOTAL	461,875	435,671	416,857	18,814